

# SHREDDER®

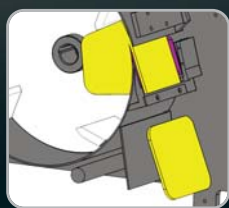
classic 140



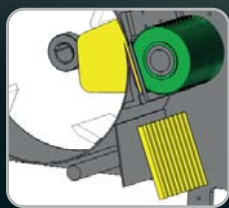
Le spécialiste de la coupe continue de légumes et fruits en cubes, en lanières et en tranches.

# classic 140

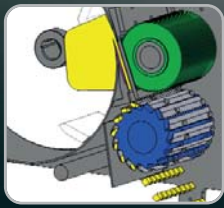
- Conception de machine extra robuste pour une utilisation en continue
  - Cadre de machine entièrement en acier inoxydable
  - tambours de coupe soutenus par les deux côtés
- Roulements pour un fonctionnement optimal
- Caractéristiques, même en cas de contraintes mécaniques élevées
- Conception compacte pour les petites exigences d'espace
- Facile à utiliser pour un fonctionnement sans
- Court temps de formation
- Qualité de coupe pour les plus hauts standards
- Petites tailles de coupe pour les bandes minces et les petits cubes
- Equipé de série avec des
  - la vitesse
  - Hygiène parfaite et nettoyage facile
    - cadre de machine entièrement soudé
    - drains d'eau pour résidus de produits et liquides
    - zone de commande complètement séparée
    - outil spécial pour l'enlèvement sûr des fûts de coupe
- Haute norme de sécurité selon
- Règlements internationaux
- Raccord d'eau pour le rinçage
- Découpe disponible
  - Cadre de machine mobile avec roulettes



Tranches



Bâtonnets



Cubes



## TECHNISCHE DATEN/ TECHNICAL DATA

Capacité max. (dépend de la taille de cube et du produit )  
 Puissance  
 Largeur de la turbine  
 Diamètre de la turbine  
 Longueur x Largeur x Hauteur  
 Poids  
 Vitesse

|      |                   |
|------|-------------------|
| kg/h | 1.500             |
| kW   | 1,5               |
| mm   | 140               |
| mm   | 318               |
| mm   | 1622 x 934 x 1670 |
| kg   | 240               |
|      | Variable          |

Taille de coupe : 3, 4, 5, 6, 7, 8, 10, 12, 15, 20 mm



**Biro France** • 7 bis Boulevard Robert Thiboust 77700 Serris

☎ : 01 64 63 35 00 • 📠 : 01 64 63 35 01 • @ : info@biro.fr • www.biro.fr